

**MUNICIPIO
DE COLÓN**
PRESIDENCIA
MUNICIPAL
2012-2015



OFICIO No. DFC/432/2015.
SECCION: FINANZAS
ASUNTO: EL QUE SE INDICA
COLON, QRO; A 29 DE SEPTIEMBRE DE 2015

C.P. RAHAB ELIUD DE LEON MATA

SECRETARIO DEL H. AYUNTAMIENTO
MUNICIPIO DE COLON, QUERETARO

PRESENTE:

Por medio del presente reciba saludos cordiales, me dirijo a usted de la manera más atenta para solicitar su apoyo y colaboración a efecto de que en la sesión de Cabildo próxima a celebrarse, tenga a bien programar un espacio para presentar las ampliaciones y reducciones del Presupuesto de Egresos 2015 correspondiente al mes de Septiembre y la Cuenta Pública, para que si no tiene inconveniente, tenga a bien dar seguimiento a mi petición.

Sin más por el momento me despido de usted, agradeciendo su atención al presente y quedando a sus órdenes para cualquier duda y/o aclaración al respecto.

ATENTAMENTE
"TRABAJAMOS COMPROMETIDOS"


C.P. EDGAR URIBE CABRERA
DIRECTOR DE FINANZAS
MUNICIPIO DE COLON, QUERETARO



C.c.p. Archivo



AVANCE DE LA GESTIÓN FINANCIERA
Ejercicio 2015
ESTADO DE QUERÉTARO
Estado de Actividades
Del 1 de enero al 30 de septiembre del 2015 y 2014
(Pesos)

Ente:		MUNICIPIO DE COLÓN QUERÉTARO			
Concepto:		2015	2014	Concepto:	
INGRESOS Y OTROS BENEFICIOS					
Ingresos de la Gestión		68,064,816	212,270,174	235,893,233	2014
Cuotas y Aportaciones de Seguridad Social		33,626,155			2015
Contribuciones de Mejoras		0			
Derechos		23,531,517			
Productos de Tipo Corriente		4,313,200			
Aprovisionamientos de Tipo Corriente		1,637,834			
Ingresos por Venta de Bienes y Servicios		4,736,582			
Ingresos no Comprendidos en las Fracciones de la Ley de Ingresos		0			
Cargados en Ejercicios Fiscales Anteriores Pendientes de Liquidación o Pago		2,683,572			
Participaciones, Aportaciones, Transferencias, Asignaciones, Subsidios y Otras Ayudas		212,270,174			
Participaciones y Aportaciones		212,270,174			
Transferencias, Asignaciones, Subsidios y Otras Ayudas		0			
Otros Ingresos y Beneficios		4,944,923			
Ingresos Financieros		434,896			
Incremento por Variación de Inventarios		0			
Disminución del Exceso de Estimaciones por Pérdida o Deterioro u Obsolescencia		0			
Disminución del Exceso de Provisiones		0			
Otros Ingresos y Beneficios Varios		4,510,027			
Total de Ingresos y Otros Beneficios		219,778,492			
GASTOS Y OTRAS PÉRDIDAS					
Gastos de Funcionamiento		68,064,816			
Servicios Personales		33,626,155			
Materiales y Suministros		0			
Servicios Generales		0			
Transferencia, Asignaciones, Subsidios y Otras Ayudas		20,079,039			
Transferencias Internas y Asignaciones al Sector Público		1,637,834			
Transferencias al Resto del Sector Público		8,726,734			
Subsidios y Subvenciones		0			
		3,395,054			
Ayudas Sociales		235,893,233			
Pensiones y Jubilaciones		235,893,233			
Transferencias a Fideicomisos, Mandatos y Contratos Análogos		0			
Transferencias a la Seguridad Social		0			
Donativos		0			
Transferencias al Exterior		2,000,357			
Participaciones y Aportaciones		38,661			
Participaciones		0			
Aportaciones		0			
Convenios		1,961,696			
Intereses, Comisiones y Otros Gastos de la Deuda Pública		305,956,405			
Intereses de la Deuda Pública		5,286,562			
Comisiones de la Deuda Pública		4,465,437			
Gastos de la Deuda Pública		733,549			
Costo por Coberturas		0			
Apoyos Financieros		87,656			
Otros Gastos y Pérdidas Extraordinarias		0			
Estimaciones, Depreciaciones, Deterioros, Obsolescencia y Amortizaciones		2,686,959			
Provisiones		2,686,959			
Disminución de Inventarios		0			
Aumento por Insuficiencia de Estimaciones por Faltada o Deterioro y Obsolescencia		0			
Aumento por Insuficiencia de Provisiones		0			
Otros Gastos		0			
Inversión Pública		57,325,799			
Inversión Pública no Capitalizable		57,325,799			
Total de Gastos y Otras Pérdidas		196,675,133			
Resultados del Ejercicio (Ahorro/Desahorro)		83,099,359			

Bejo protesta de decir verdad declaramos que los Estados Financieros y sus datos son razonablemente correctos y responsabilidad del emisor

ING. ALEJANDRO ANGE CALZADILLA
PRESIDENTE MUNICIPAL

CP. EDGAR URIBE CARRERA
DIRECTOR DE FINANZAS



AVANCE DE LA GESTIÓN FINANCIERA
Ejercicio 2015
ESTADO DE QUERÉTARO
Estado de Situación Financiera
Del 1 de enero al 30 de septiembre del 2015 y 2014
(Pesos)

MUNICIPIO DE COLÓN QUERÉTARO

CONCEPTO	2015	2014
ACTIVO		
Activo Circulante		
Efectivo y Equivalentes	5,679,687	32,763,516
Derechos a Recibir Efectivo o Equivalentes	2,938,253	1,551,035
Derechos a Recibir Bienes o Servicios	8,447	849,528
Inventarios	0	0
Almacenes	0	92,144
Estimación por Pérdida o Deterioro de Activos Circulantes	0	0
Otros Activos Circulantes	0	0
Total de Activos Circulantes	8,626,386	35,105,973
Activo No Circulante*		
Inversiones Financieras a Largo Plazo	0	0
Derechos a Recibir Efectivo o Equivalentes a Largo Plazo	3,300,000	12,200,000
Bienes Inmuebles, Infraestructura y Construcciones en Proceso	319,277,612	207,705,867
Bienes Muebles	35,193,595	34,523,693
Activos Intangibles	148,475	32,475
Depreciación, Deterioro y Amortización Acumulada de Bienes	-5,981,987	-3,295,028
Activos Diferidos	0	0
Estimación por Pérdida o Deterioro de Activos no Circulantes	0	0
Otros Activos no Circulantes	0	0
Total de Activos No Circulantes	351,937,696	251,170,598
Total del Activo	360,564,082	286,276,571
PASIVO		
Activo Circulante		
Cuentas por Pagar a Corto Plazo	0	20,834,604
Documentos por Pagar a Corto Plazo	0	0
Porción a Corto Plazo de la Deuda Pública a Largo Plazo	0	1,577,980
Títulos y Valores a Corto Plazo	0	0
Pasivos Diferidos a Corto Plazo	0	0
Fondos y Bienes de Terceros en Garantía y/o Administración a Corto Plazo	0	0
Provisiones a Corto Plazo	14,374,543	2,562,427
Otros Pasivos a Corto Plazo	0	0
Total de Pasivos Circulantes	14,374,543	25,975,011
Activo No Circulante		
Cuentas por Pagar a Largo Plazo	0	0
Documentos por Pagar a Largo Plazo	0	0
Deuda Pública a Largo Plazo	0	62,200,000
Pasivos Diferidos a Largo Plazo	56,940,066	0
Fondos y Bienes de Terceros en Garantía y/o en Administración a Largo Plazo	0	0
Provisiones a Largo Plazo	0	0
Total de Pasivos No Circulantes	56,940,066	62,200,000
Total del Pasivo	93,777,194	111,932,792
HACIENDA PÚBLICA/ PATRIMONIO		
Hacienda Pública/Patrimonio Contribuido		
Aportaciones	184,388,553	188,049,255
Donaciones de Capitales	0	0
Actualización de la Hacienda Pública / Patrimonio	0	0
Hacienda Pública/Patrimonio Generado	82,447,935	6,244,924
Resultados del Ejercicio (Ahorro / Desahorro)	83,099,359	18,151,562
Resultados de Ejercicios Anteriores	-657,424	-11,906,638
Reservas	0	0
Rectificaciones de Resultados de Ejercicios Anteriores	0	0
Exceso o Insuficiencia en la Actualización de la Hacienda Pública/Patrimonio	0	0
Resultado por Posición Monetaria	0	0
Resultado por Tenencia de Activos no Monetarios	0	0
Total Hacienda Pública/ Patrimonio	266,836,488	174,294,179
Total del Pasivo y Hacienda Pública/ Patrimonio	360,564,082	286,276,971

Bajo protesta de decir verdad declaramos que los Estados Financieros y sus Notas son razonables y están libres de errores y responsabilidades del emisor

ING. ALEJANDRO VILLALBA CABRERA
PRESIDENTE MUNICIPAL

CP. EDGAR URIBE CABRERA
DIRECTOR DE FINANZAS



AVANCE DE LA GESTIÓN FINANCIERA
Ejercicio 2015
ESTADO DE QUERÉTARO
Estado de Cambios en la Situación Financiera
Del 1 de enero al 30 de septiembre del 2015 y 2014
(Pesos)

Enter:

MUNICIPIO DE COLÓN QUERÉTARO

Concepto	Aplicación	Origen	Aplicación
ACTIVO	113,740,894	PASIVO	13,390,087
Activo Circulante	38,403,784	Activo Circulante	13,390,087
Efectivo y Equivalentes	27,816,825	Cuentas por Pagar a Corto Plazo	0
Derechos a Recibir Efectivo o Equivalentes	27,083,129	Documentos por Pagar a Corto Plazo	0
Derechos a Recibir Bienes o Servicios	641,552	Porción a Corto Plazo de la Deuda Pública a Largo Plazo	1,577,980
Inventarios	0	Títulos y Valores a Corto Plazo	0
Ahorros	92,144	Pasivos Diferidos a Corto Plazo	0
Estimación por Pérdida o Deterioro de Activos Circulantes	0	Fondos y Bienes de Terceros en Garantía y/o Administración a Corto Plazo	0
Otros Activos Circulantes	0	Provisiones a Corto Plazo	11,812,115
Activo (no Circulante)	11,566,959	Otros Pasivos a Corto Plazo	0
Inversiones Financieras a Largo Plazo	0	Pasivo No Circulante	0
Derechos a Recibir Efectivo o Equivalentes a Largo Plazo	8,900,000	Cuentas por Pagar a Largo Plazo	0
Bienes Inmuebles, Infraestructura y Construcciones en Proceso	0	Documentos por Pagar a Largo Plazo	0
Bienes Muebles	111,567,745	Deuda Pública a Largo Plazo	0
Activos Intangibles	669,312	Pasivos Diferidos a Largo Plazo	0
Depreciación, Deterioro y Amortización Acumulados de Bienes	2,686,959	Fondos y Bienes de Terceros en Garantía y/o en Administración a Largo Plazo	0
Activos Diferidos	0	Provisiones a Largo Plazo	0
Estimación por Pérdida o Deterioro de Activos no Circulantes	0	HACIENDA PÚBLICA/ PATRIMONIO	92,542,709
Otros Activos no Circulantes	0	Hacienda Pública/Patrimonio Contribuido	0
		Aportaciones	0
		Donaciones de Capital	0
		Actualización de la Hacienda Pública / Patrimonio	16,339,698
		Hacienda Pública/Patrimonio Generado	76,203,011
		Resultados del Ejercicio (Ahorro / Desahorro)	64,947,797
		Resultados de Ejercicios Anteriores	11,255,214
		Resvaldos	0
		Reservas	0
		Rectificaciones de Resultados de Ejercicios Anteriores	0
		Exceso o Insuficiencia en la Actualización de la Hacienda Pública/Patrimonio	0
		Resultado por Posición Monetaria	0
		Resultado por Tenencia de Activos no Monetarios	0

Bajo protesta de decir verdad declaramos que los Estados Financieros y sus Notas son razonablemente correctos y responsabilidad del emisor

ING. ALEJANDRO ANTÉZAR VARGAS
PRESIDENTE MUNICIPAL

CP. EDGAR URIBE CABRERA
DIRECTOR DE FINANZAS



AVANCE DE LA GESTIÓN FINANCIERA

Ejercicio 2015

ESTADO DE QUERÉTARO

Estado Analítico de la Deuda y Otros Pasivos

Del 1 de enero al 30 de septiembre del 2015 y 2014

(Pesos)

Ente:

MUNICIPIO DE COLÓN QUERÉTARO

Denominación de las Deudas		Moneda de Contratación	Institución o País Acreedor	Saldo Inicial del Periodo	Saldo Final del Periodo
DEUDA PÚBLICA					
Deuda Interna					
Corto Plazo					
	Instituciones de Crédito			0	1,577,980
	Títulos y Valores			0	1,577,980
	Arrendamientos Financieros			0	0
Deuda Externa					
Organismos Financieros Internacionales					
	Deuda Bilateral			0	0
	Títulos y Valores			0	0
	Arrendamientos Financieros			0	0
Subtotal a Corto Plazo					
				0	1,577,980
Deuda Interna					
Largo Plazo					
	Instituciones de Crédito			62,200,000	56,940,066
	Títulos y Valores			62,200,000	56,940,066
	Arrendamientos Financieros			0	0
Deuda Externa					
Organismos Financieros Internacionales					
	Deuda Bilateral			0	0
	Títulos y Valores			0	0
	Arrendamientos Financieros			0	0
Subtotal a Largo Plazo					
				62,200,000	56,940,066
Otros Pasivos					
				49,732,792	35,209,147
Total Deuda y Otros Pasivos					
				111,932,792	93,727,194

Bajo protesta de decir verdad declaramos que los Estados Financieros y sus Notas son razonablemente correctos y responsabilidad del emisor

ING. ALEJANDRO ARTAGA CABRERA
PRESIDENTE MUNICIPAL

CP. EDGAR URIBE CABRERA
DIRECTOR DE FINANZAS



AVANCE DE LA GESTIÓN FINANCIERA
Ejercicio 2015
ESTADO DE QUERÉTARO
Estado de Variación en la Hacienda Pública
Del 1 de enero al 30 de septiembre del 2015 y 2014
(pesos)

Ente Público:

MUNICIPIO DE COLÓN QUERÉTARO

Concepto	Hacienda Pública/ Patrimonio Contribuido	Hacienda Pública/ Patrimonio Generado de Ejercicios Anteriores	Hacienda Pública/ Patrimonio Generado del Ejercicio	Ajustes por Cambios de Valor	TOTAL
Rectificaciones de Resultados de Ejercicios Anteriores	0	0	0	0	0
Patrimonio Neto Inicial Ajustado del Ejercicio	168,049,255	0	0	0	168,049,255
Aportaciones	0	0	0	0	0
Donaciones de Capital	168,049,255	0	0	0	168,049,255
Actualización de la Hacienda Pública/ Patrimonio	0	0	0	0	0
Variaciones de la Hacienda Pública/ Patrimonio Neto del Ejercicio	0	-11,906,638	18,151,562	0	6,244,924
Resultados del Ejercicio (Ahorro/Desahorro)	0	0	18,151,562	0	18,151,562
Resultados de Ejercicios Anteriores	0	-11,906,638	0	0	-11,906,638
Revalúos	0	0	0	0	0
Reservas	0	0	0	0	0
Hacienda Pública/ Patrimonio Neto Final del Ejercicio 2014	168,049,255	-11,906,638	18,151,562	0	174,294,179
Cambios en la Hacienda Pública/ Patrimonio Neto del Ejercicio al 30 de septiembre del 2015	16,339,698	0	0	0	16,339,698
Aportaciones	0	0	0	0	0
Donaciones de Capital	16,339,698	0	0	0	16,339,698
Actualización de la Hacienda Pública/ Patrimonio	0	0	0	0	0
Variaciones de la Hacienda Pública/ Patrimonio Neto del Ejercicio	0	11,255,214	64,947,797	0	76,203,011
Resultados del Ejercicio (Ahorro/Desahorro)	0	0	64,947,797	0	64,947,797
Resultados de Ejercicios Anteriores	0	11,255,214	0	0	11,255,214
Revalúos	0	0	0	0	0
Reservas	0	0	0	0	0
Saldo Neto en la Hacienda Pública / Patrimonio al 30 de septiembre del 2015	184,388,953	-651,424	83,099,359	0	266,836,888

Bajo protesta de decir verdad declaramos que los Estados Financieros y sus Notas son razonablemente correctos y responsabilidad del emisor

ING. ALEJANDRO BERGARA CABRERA
PRESIDENTE MUNICIPAL

CP. EDGAR URIBE CABRERA
DIRECTOR DE FINANZAS



AVANCE DE LA GESTIÓN FINANCIERA
Ejercicio 2015
ESTADO DE QUERÉTARO
Estado de Flujos de Efectivo
Del 1 de enero al 30 de septiembre del 2015 y 2014
(Pesos)

Ente:

MUNICIPIO DE COLÓN QUERÉTARO

Concepto	2015	2014	Concepto	2015	2014
Flujos de Efectivo de las Actividades de Gestión					
Origen	275,776,492	305,955,405	Origen	27,926,637	24,035,258
Impuestos	27,298,523	33,626,155	Bienes Inmuebles, Infraestructura y Construcciones en Proceso	0	0
Cuotas y Aportaciones de Seguridad Social	0	0	Bienes Muebles	0	0
Contribuciones de mejoras	0	0	Otros Orígenes de Inversión	27,926,637	24,035,258
Derechos	23,531,517	20,679,039	Aplicación	190,517,978	209,337,845
Productos de Tipo Corriente	4,333,200	1,637,834	Bienes Inmuebles, Infraestructura y Construcciones en Proceso	168,893,544	188,420,962
Aprocheamientos de Tipo Corriente	4,736,582	8,726,734	Bienes Muebles	669,512	7,235,020
Ingresos por Venta de Bienes y Servicios	0	0	Otras Aplicaciones de Inversión	20,954,922	14,281,864
Ingresos no Comprendidos en las Fracciones de la Ley de Ingresos Causados en Ejercicios Anteriores Pendientes de Liquidación o Pago	2,683,572	3,395,054	Flujos Netos de Efectivo por Actividades de Inversión	-162,591,320	-185,902,587
Participaciones y Aportaciones	212,270,174	235,893,233	Flujo de Efectivo de las Actividades de Financiamiento	25,344,722	92,645,801
Transferencias, Asignaciones y Subsidios y Otras Ayudas	0	0	Origen	0	0
Otros Orígenes de Operación	4,944,923	2,000,357	Envejecimiento Neto	0	0
Aplicación	311,979,713	380,017,173	Interno	0	0
Servicios Personales	82,286,224	105,269,601	Externo	0	0
Mercedes y Suministros	12,902,274	16,439,555	Otros Orígenes de Financiamiento	25,344,722	92,645,801
Servicios Generales	25,051,487	35,428,052	Aplicación	37,954,875	2,397,860
Transferencias Internas y Asignaciones al Sector Público	7,741,519	9,792,338	Servicios de la Deuda	5,286,662	0
Transferencias al resto del Sector Público	0	0	Interno	5,286,662	0
Subsidios y subvenciones	393,075	326,000	Externo	0	0
Ayudas Sociales	2,898,548	7,166,640	Otras Aplicaciones de Financiamiento	32,668,013	2,397,860
Pensiones y Jubilaciones	0	0	Flujos netos de Efectivo por Actividades de Financiamiento	-12,609,933	50,247,941
Transferencias a Fideicomisos, Mandatos y Contratos Análogos	0	0	Incremento/Disminución Neta en el Efectivo y Equivalentes al Efectivo	-26,802,494	30,286,586
Transferencias a la Seguridad Social	0	0	Efectivo y Equivalente al Efectivo al Inicio del Ejercicio	32,762,816	2,476,230
Donativos	0	0	Efectivo y Equivalente al Efectivo al Final del Ejercicio	5,960,322	32,762,816
Transferencias al Exterior	0	0			
Participaciones	0	0			
Aportaciones	0	0			
Convenios	75,886	5,592,896			
Otras Aplicaciones de Operación	0	0			
Flujos Netos de Efectivo por Actividades de Operación	148,398,779	125,941,232			

Bajo protesta de decir verdad declaramos que los Estados Financieros y sus Notas son razonablemente correctos y responsabilidad del emisor.

ING. ALEJANDRO ARTEAGA CABRERA
PRESIDENTE MUNICIPAL

CD. EDGAR URIBE CABRERA
DIRECTOR DE FINANZAS





AVANCE DE LA GESTIÓN FINANCIERA
Ejercicio 2015
ESTADO DE QUERÉTARO
Informe sobre Pasivos Contingentes
Del 1 de enero al 30 de septiembre del 2015 y 2014
(Pesos)

Ente: MUNICIPIO DE COLÓN QUERÉTARO

Denominación del Pasivo Contingente	Saldo Inicial 1	Movimientos del Periodo 2	Saldo Final 3 = (1+2)
A. PASIVOS CONTINGENTES A CORTO PLAZO	0	0	0
PROVISIÓN PARA CONTINGENCIAS A CORTO PLAZO	0	0	0
B. PASIVOS CONTINGENTES A LARGO PLAZO	0	0	0
PROVISIÓN PARA PENSIONES A LARGO PLAZO	0	0	0
PROVISIÓN PARA CONTINGENCIAS A LARGO PLAZO	0	0	0

Bajo protesta de decir verdad declaramos que los Estados Financieros y sus Notas son razonablemente correctos y responsabilidad del emisor


ING. ALEJANDRO ARTEAGA CABRERA
PRESIDENTE MUNICIPAL


CP. EDGAR URIBE CABRERA
DIRECTOR DE FINANZAS



AVANCE DE LAS GESTIÓN FINANCIERA
Ejercicio 2014
ESTADO DE QUERÉTARO
Relación de Bienes Muebles que Componen el Patrimonio
Al 30 de septiembre del 2015
(Pesos)

Ente:

MUNICIPIO DE COLÓN QUERÉTARO

Código	Descripción del Bien Mueble	Valor en libros
1-2-4-1-0001-000-000-00-00	EQUIPO DE CÓMPUTO	3,473,564
1-2-4-1-0002-000-000-00-00	EQUIPO DE OFICINA	623,445
1-2-4-1-0003-000-000-00-00	MUEBLES	1,751,756
1-2-4-1-0004-000-000-00-00	MATERIAL COMPLEMENTARIO	599,577
1-2-4-2-0001-000-000-00-00	EQUIPO DEPORTIVO	19,856
1-2-4-2-0002-000-000-00-00	EQUIPOS RECREATIVOS	177,703
1-2-4-2-0003-000-000-00-00	INSTRUMENTOS MUSICALES	28,484
1-2-4-2-0004-000-000-00-00	MAQUINARIA Y EQUIPOS PARA TALLERES	14,354
1-2-4-2-0005-000-000-00-00	CÁMARAS FOTOGRAFICAS Y DE VIDEO	31,880
1-2-4-3-0001-000-000-00-00	EQUIPO DE TOPOGRAFIA	95,120
1-2-4-3-0002-000-000-00-00	EQUIPO DE INGENIERIA Y DIBUJO	562
1-2-4-4-0001-000-000-00-00	EQUIPO DE TRANSPORTE	18,342,712
1-2-4-4-0003-000-000-00-00	MAQUINARIA OTROS EQUIPOS Y HERRAMIENTAS	8,200
1-2-4-5-0001-000-000-00-00	MAQUINARIA Y EQUIPO DE COMUNICACIÓN	4,473,704
1-2-4-6-0001-000-000-00-00	EQUIPO AUDIOVISUAL	510,610
1-2-4-8-0001-000-000-00-00	MAQUINARIA Y EQUIPO AGRÍCOLA	28,965
1-2-4-8-0002-000-000-00-00	MATERIAL COMPLEMENTARIO DE OFICINA	21,242
1-2-4-8-0003-000-000-00-00	MATERIAL Y EQUIPO COMPLEMENTARIO	25,162
1-2-4-9-0001-000-000-00-00	MAQUINARIA Y EQUIPO DE CONSTRUCCIÓN	134,392
1-2-4-9-0002-000-000-00-00	MAQUINARIA Y EQUIPO PARA SUMINISTRO DE AGUA	35,118
1-2-4-9-0003-000-000-00-00	MAQUINARIA Y EQUIPO DE IMPRENTA	169,942
1-2-4-9-0004-000-000-00-00	EQUIPO DE SEÑALAMIENTO	12,506
1-2-4-9-0005-000-000-00-00	EQUIPO DE SERVICIO	686,532
1-2-4-9-0006-000-000-00-00	UTILES DE COCINA Y COMEDOR	15,500
1-2-4-9-0007-000-000-00-00	EQUIPO PARA ACTIVIDADES CÍVICAS	74,648
1-2-4-9-0008-000-000-00-00	EQUIPO PARA SEGURIDAD PÚBLICA	455,950
1-2-4-9-0009-000-000-00-00	EQUIPO PARA PROTECCIÓN CIVIL	367,184
1-2-4-9-0010-000-000-00-00	ARTICULOS PARA BIBLIOTECA Y MUSEO	210,378
1-2-4-9-0011-000-000-00-00	HERRAMIENTAS	278,151
1-2-4-9-0012-000-000-00-00	EQUIPO DE SERVICIO PÚBLICO	125,154
1-2-4-9-0013-000-000-00-00	EQUIPOS VARIOS	1,085,556
1-2-4-9-0014-000-000-00-00	MAQUINARIA Y EQUIPO PARA RASTRO	1,279,293
1-2-4-9-0015-000-000-00-00	EQUIPO DE GENERACIÓN ELECTRICA APARATOS Y ACC	36,394
GRAN TOTAL		35,193,595



AVANCE DE LAS GESTIÓN FINANCIERA
Ejercicio 2014
ESTADO DE QUERÉTARO
Relación de Bienes Inmuebles que Componen el Patrimonio
Al 30 de septiembre del 2015
(Pesos)

Ente:

MUNICIPIO DE COLÓN QUERÉTARO

Código	Descripción del Bien inmueble	Valor en libros
1-2-3-1-0001-000-000-00-00	AREA VERDE LA PONDEROSA 1DARLOK LOND	1,338,750.00
1-2-3-1-0002-000-000-00-00	AREA VERDE LA PONDEROSA 2 GAY DARTON	1,338,750.00
1-2-3-1-0003-000-000-00-00	AREA VERDE LA PONDEROSA 3 SECRETARIA	1,338,750.00
1-2-3-1-0004-000-000-00-00	AREA VERDE LA PONDEROSA 4 SIETE LEGUAS	1,338,750.00
1-2-3-1-0005-000-000-00-00	AREA VERDE LA PONDEROSA 5 EL COLORADO	1,338,750.00
1-2-3-1-0006-000-000-00-00	AREA VERDE LA PONDEROSA 6 7 LEGUAS	1,338,750.00
1-2-3-1-0007-000-000-00-00	AREA VERDE LA PONDEROSA 7 ESTACION NORIA	489,179.25
1-2-3-1-0008-000-000-00-00	AREA VERDE LA PONDEROSA 9 ALAZAN	1,338,750.00
1-2-3-1-0009-000-000-00-00	JARDIN HEROES DE LA REVOLUCION	2,034,866.01
1-2-3-1-0010-000-000-00-00	PLAZUELA DE SORIANO FCO. I MADRO	3,209,889.28
1-2-3-1-0011-000-000-00-00	AREA VERDE LA ESPERANZA SAN ISIDRO	1,019,816.85
1-2-3-1-0012-000-000-00-00	TERRENO MA. GARZA	444,474.16
1-2-3-1-0013-000-000-00-00	CERRO DE LAS CRUCES	194,905.35
1-2-3-1-0014-000-000-00-00	CAMPO LAS FRONTERAS	4,360,525.09
1-2-3-1-0015-000-000-00-00	UNIDAD DEPORTIVA	11,993,791.30
1-2-3-1-0016-000-000-00-00	BAÑOS DE AGUA CALIENTE	439,465.57
1-2-3-1-0017-000-000-00-00	ALBERCA DE AGUA FRIA	602,812.35
1-2-3-1-0018-000-000-00-00	PARQUE INFANTIL	10,588.99
1-2-3-1-0019-000-000-00-00	FONDO LEGAL SAN VICENTE	257,040.00
1-2-3-1-0020-000-000-00-00	JARDIN UNION	121,130.10
1-2-3-1-0021-000-000-00-00	INM. CALLE ZACATECAS	50,000.00
1-2-3-1-0022-000-000-00-00	EL MOLINO DE LA PURISICA CABECERA MPLA	170,000.00
1-2-3-1-0023-000-000-00-00	INMUEBLE DE LAS CRUCES EL P.	100,000.00
1-2-3-1-0024-000-000-00-00	TERRENO P/CAMPO DE FUTBOL	70,000.00
1-2-3-1-0025-000-000-00-00	TERRENO RIO COLON	3,052,768.00
1-2-3-1-0026-000-000-00-00	TERRENO DEL PANTEON DE AJUCHILAN	400,000.00
1-2-3-1-0027-000-000-00-00	PARQUE AMADO PANIEGUA COLON	494,855.51
1-2-3-1-0028-000-000-00-00	LOTE 1 MANZANA 1 FRACC. LOS NARANJOS	109,665.05
1-2-3-1-0029-000-000-00-00	LOTE 2 MANZANA 4 FRACC. LOS NARANJOS	59,140.62
1-2-3-1-0030-000-000-00-00	LOTE 3 MANZANA 4 FRACC. LOS NARANJOS	64,426.01
1-2-3-1-0031-000-000-00-00	LOTE 4 MANZANA 4 FRACC. LOS NARANJOS	68,597.55
1-2-3-1-0032-000-000-00-00	LOTE 5 MANZANA 4 FRACC. LOS NARANJOS	68,597.55
1-2-3-1-0033-000-000-00-00	LOTE 6 MANZANA 4 FRACC. LOS NARANJOS	68,479.74
1-2-3-1-0034-000-000-00-00	LOTE 7 MANZANA 4 FRACC. LOS NARANJOS	68,286.96
1-2-3-1-0035-000-000-00-00	LOTE 8 FRACC. 4 LOS NARANJOS	68,094.18
1-2-3-1-0036-000-000-00-00	LOTE 9 MANZANA 4 FRACC. LOS NARANJOS	67,944.24
1-2-3-1-0037-000-000-00-00	LOTE 10 M ANZANA 4 FRACC. LOS NARANJOS	67,713.98
1-2-3-1-0038-000-000-00-00	LOTE 11 MANZANA 4 FRACC. LOS NARANJOS	67,676.49
1-2-3-1-0039-000-000-00-00	LOTE 12 MANZANA 4 FRACC. LOS NARANJOS	67,815.72
1-2-3-1-0040-000-000-00-00	LOTE 13 MANZANA 4 FRACCIONAMIENTO LOS NA	1,350,895.14
1-2-3-1-0041-000-000-00-00	LOTE 23 MANZANA 5 FRACC. LOS NARANJOS	70,471.80
1-2-3-1-0042-000-000-00-00	LOTE 24 MANZANA 5 FRACC. LOS NARANJOS	93,134.16
1-2-3-1-0043-000-000-00-00	LOTE 1 MANZANA 6 FRACC. LOS NARANJOS	84,276.99
1-2-3-1-0044-000-000-00-00	LOTE 2 MANZANA 6 FRACC. LOS NARANJOS	91,388.43
1-2-3-1-0045-000-000-00-00	LOTE 3 MANZANA 6 FRACC. LOS NARANJOS	80,571.33
1-2-3-1-0046-000-000-00-00	LOTE 4 MANZANA 6 FRACC. LOS NARANJOS	84,180.60
1-2-3-1-0047-000-000-00-00	LOTE 1 MANZANA 10 FRACC. LOS NARANJOS	84,416.22
1-2-3-1-0048-000-000-00-00	LOTE 2 MANZANA 10 FRACC. LOS NARANJOS	67,960.31
1-2-3-1-0049-000-000-00-00	LOTE 3 MANZANA 10 FRACC. LOS NARANJOS	68,597.55
1-2-3-1-0050-000-000-00-00	LOTE 4 MANZANA 10 FRACC. LOS NARANJOS	68,597.55
1-2-3-1-0051-000-000-00-00	LOTE 5 MANZANA 10 FRACC. LOS NARANJOS	68,597.55
1-2-3-1-0052-000-000-00-00	LOTE 6 MANZANA 10 FRACC. LOS NARANJOS	68,597.55
1-2-3-1-0053-000-000-00-00	LOTE 7 MANZANA 10 FRACC. LOS NARANJOS	68,597.55
1-2-3-1-0054-000-000-00-00	LOTE 8 MANZANA 10 FRACC. LOS NARANJOS	68,597.55
1-2-3-1-0055-000-000-00-00	LOTE 9MANZANA 10 FRACC. LOS NARANJOS	80,035.83
1-2-3-1-0056-000-000-00-00	LOTE 10 MANZANA 10 FRACC. LOS NARANJOS	65,561.27
1-2-3-1-0057-000-000-00-00	LOTE 31 MANZANA 11 FRACC. LOS NARANJOS	111,828.47
1-2-3-1-0058-000-000-00-00	LOTE 32 MANZA 11 FRACC. LOS NARANJOS	68,597.55
1-2-3-1-0059-000-000-00-00	LOTE 33 MANZA 11 FRACC. LOS NARANJOS	68,597.55
1-2-3-1-0060-000-000-00-00	LOTE 34 MANZA 11 FRACC. LOS NARANJOS	68,597.55
1-2-3-1-0061-000-000-00-00	LOTE 35 MANZANA 11 FRACC. LOS NARANJOS	68,597.55
1-2-3-1-0062-000-000-00-00	LOTE 36 MANZANA 11 FRACC. LOS NARANJOS	68,597.55
1-2-3-1-0063-000-000-00-00	LOTE 37 MANZANA 11 FRACC. LOS NARANJOS	68,597.55
1-2-3-1-0064-000-000-00-00	LOTE 38 MANZANA 11 FRACC. LOS NARANJOS	68,597.55
1-2-3-1-0065-000-000-00-00	TERRENO PARA EL DIF MPAL	78,150.87
1-2-3-1-0066-000-000-00-00	RESERVA AGUA CALIENTES EN COLON	2,035,000.00
1-2-3-1-0067-000-000-00-00	RESERVA YUCATAN EN COLON	309,470.10
1-2-3-1-0068-000-000-00-00	CANCHA DE FUTBOL SAN MARTIN	129,717.00
1-2-3-1-0069-000-000-00-00	CANCHA DE USOS MLES SAN MARTIN	2,460,895.61
1-2-3-1-0070-000-000-00-00	CANCHA DEPORTIVA EN EJIDO PATRIA	394,189.58
1-2-3-1-0071-000-000-00-00	CASA DE CULTURA LOS BENITOS	43,255.70
1-2-3-1-0074-000-000-00-00	CASA DE SALUD LA ESPERANZA	361,622.69
1-2-3-1-0075-000-000-00-00	CENTRO DE SALUD PALMAS	528,833.77
1-2-3-1-0076-000-000-00-00	PANTEON MUNICIPAL EN ESPERANZA	249,277.83
1-2-3-1-0077-000-000-00-00	PARQUE INFANTIL EJIDO PATRIA	1,680,895.23
1-2-3-1-0078-000-000-00-00	PARQUE RECREATIVO SANTA ROSA	88,960.45
1-2-3-1-0079-000-000-00-00	AREA VERDE AV. DEL PARAISO VILLA DEL EST	145,498.56
1-2-3-1-0080-000-000-00-00	AREA AV. DEL PETIROIO VILLA DEL ESTANCO	23,987,401.20
1-2-3-1-0081-000-000-00-00	A. VERDE LA GRULLA VILLA DEL ESTANCO	1,152,112.50
1-2-3-1-0082-000-000-00-00	A. VERDE LA GRULLA VILLA DEL ESTANCO	915,405.75
1-2-3-1-0083-000-000-00-00	A. VERDE DEL PELICANO VILLA DEL ESTANCO	762,489.00
1-2-3-1-0084-000-000-00-00	A. VERDE LA PALOMA VILLA DEL ESTANCO	782,040.00
1-2-3-1-0085-000-000-00-00	A. VDE. DEL GORRION VILLA DE ESTANCO	2,962,814.40
1-2-3-1-0086-000-000-00-00	A. VDE. DEL CONDOR VILLA DEL ESTANCO	2,513,700.00
1-2-3-1-0087-000-000-00-00	A. VDE. DEL QUETZAL VILLA DEL ESTANCO	857,590.65
1-2-3-1-0088-000-000-00-00	TERRENO PLANTA TRATADORA PEÑUELA	1,190,516.25
1-2-3-1-0089-000-000-00-00	TERRENO EN SANTA ROSA FINCA	550,000.00
1-2-3-1-0090-000-000-00-00	FRAC. DE PARCELA 318 2-1P2/13LOS BENITOS	340,210.65
		503,500.00



AVANCE DE LAS GESTIÓN FINANCIERA
Ejercicio 2014
ESTADO DE QUERÉTARO
Relación de Bienes Inmuebles que Componen el Patrimonio
Al 30 de septiembre del 2015
(Pesos)

Ente:

MUNICIPIO DE COLÓN QUERÉTARO

Código	Descripción del Bien inmueble	Valor en Pesos
1-2-3-1-0091-000-000-00-00	TERRENO PASE DE LOS PICHONES AJUCHITLAN	400,573.32
1-2-3-1-0092-000-000-00-00	TERRENO CALLE CRISANTEMO AJUCHITLAN PROC	5,646,471.60
1-2-3-1-0093-000-000-00-00	TERRENO SAN ILDEFONSO RIO BRAVO	71,393.26
1-2-3-1-0094-000-000-00-00	TERRENO (J GPE HUBERTO MORENO) CT	600,000.00
1-2-3-1-0095-000-000-00-00	TERRENO LA ESPERANZA (PROCEDE)	13,397,500.00
1-2-3-3-0001-000-000-00-00	EDIFICIO PRESIDENCIA MUNICIPAL	10,437,624.68
1-2-3-3-0002-000-000-00-00	AUDITORIO MUNICIPAL	7,719,906.45
1-2-3-3-0003-000-000-00-00	INM. UBICADO EN FCO. I MADERO	13,843,243.28
1-2-3-3-0004-000-000-00-00	RASTRO MUNICIPAL	2,123,596.84
1-2-3-3-0005-000-000-00-00	EDIFICIO P/RASTRO MUNICIPAL	140,007.00
1-2-3-3-0006-000-000-00-00	LENZO CHARRO	3,117,235.54
1-2-3-3-0007-000-000-00-00	EDIFICIO DE OBRAS PUBLICAS	581,127.60
1-2-3-3-0008-000-000-00-00	BIBLIOTECA	445,901.26
1-2-3-3-0009-000-000-00-00	CENTRO COMUNITARIO DE APREND. STA. ROSA	70,000.00
1-2-3-3-0010-000-000-00-00	CASA DE LA CULTURA	2,143,877.54
1-2-3-3-0011-000-000-00-00	BAÑOS PUBLICOS	1,670,998.97
1-2-3-3-0012-000-000-00-00	CENTRO DE REHABILITACION	2,073,335.89
1-2-3-3-0013-000-000-00-00	DELEGACION DE PEÑA COLORADA	148,703.94
1-2-3-3-0014-000-000-00-00	DELEGACION REGISTRO CIVIL ESPERANZA	202,396.61
1-2-3-3-0015-000-000-00-00	DELEGACION ESPERANZA	204,344.12
1-2-3-3-0016-000-000-00-00	DELEGACION MUNICIPAL E. PATRIA	48,153.17
1-2-3-3-0017-000-000-00-00	MODULO DELEGACION SEG. PUB. ESPERANZA	115,050.38
1-2-3-3-0018-000-000-00-00	POLO DE DESARROLLO LA	163,078.50
1-2-3-3-0019-000-000-00-00	POLO DE DESARROLLO LA ESPERANZA	73,996.92
1-2-3-3-0021-000-000-00-00	SUBDELEGACION DE SAN MARTIN	311,756.44
1-2-3-3-0022-000-000-00-00	POLO DE DESARROLLO LA PILA	98,198.38
1-2-3-3-0023-000-000-00-00	TERRENO SEC. TEC. EL LINDERO	1,835,448.87
1-2-3-3-0024-000-000-00-00	SUBDELEGACION SAN MARTIN	39,206.83
1-2-3-9-0000-001-000-00-00	CORRAL DE CONSEJO	806,377.32
1-2-3-9-0000-002-000-00-00	PANTEON 01 COLON	3,130,296.48
1-2-3-9-0000-003-000-00-00	PANTEON 02 SORIANO	557,179.53
1-2-3-9-0000-004-000-00-00	TERRENO 9/PANTEON COLON	1,522,565.45
1-2-3-9-0000-005-000-00-00	AMPL. PANTEON DE ESPERANZA	250,000.00
GRAN TOTAL		0



AVANCE DE LA GESTIÓN FINANCIERA
Ejercicio 2015
ESTADO DE QUERÉTARO
Esquemas Bursátiles

Del 1 de enero al 30 de septiembre del 2015 y 2014
(Pesos)

Ente:

MUNICIPIO DE COLÓN QUERÉTARO

Denominación del Esquema	Sector de Emisor	Emisores	Por Tipo de Valor	Bonos	Totales
No aplica al MUNICIPIO DE COLÓN QUERÉTARO					

[Handwritten signatures and initials]



AVANCE DE LA GESTIÓN FINANCIERA
Ejercicio 2015
ESTADO DE QUERÉTARO
Coberturas Financieras
Del 1 de enero al 30 de septiembre del 2015 y 2014
(Pesos)

Ente:

MUNICIPIO DE COLÓN QUERÉTARO

Tipo de Cobertura	Concepto	Riesgo a Cubrir
No aplica al MUNICIPIO DE COLÓN QUERÉTARO		

(Handwritten signatures and marks)



AVANCE DE LAS GESTIÓN FINANCIERA
Ejercicio 2015
ESTADO DE QUERÉTARO
Notas de Desglose
Al 30 de septiembre del 2015
(Pesos)

Ente: MUNICIPIO DE COLÓN QUERÉTARO

1) Notas al Estado de Situación Financiera

DERECHOS A RECIBIR BIENES O SERVICIOS:	MONTO	CARACTERÍSTICAS ESPECÍFICAS
a) Menor o igual a 90 días		
ANTICIPO A PROVEEDORES POR ADQUISICIÓN DE BIENES Y PRESTACIÓN DE SERVICIOS		
ANTICIPO A PROVEEDORES POR ADQUISICIÓN DE BIENES INMUEBLES Y MUEBLES		
ANTICIPO A PROVEEDORES POR ADQUISICIÓN DE BIENES INTANGIBLES		
ANTICIPO A CONTRATISTAS POR OBRAS PÚBLICAS		
OTROS DERECHOS A RECIBIR BIENES O SERVICIOS		
Sub-Total	0	
b) Menor a 90 días y mayor o igual a 180 días		
ANTICIPO A PROVEEDORES POR ADQUISICIÓN DE BIENES Y PRESTACIÓN DE SERVICIOS		
ANTICIPO A PROVEEDORES POR ADQUISICIÓN DE BIENES INMUEBLES Y MUEBLES		
ANTICIPO A PROVEEDORES POR ADQUISICIÓN DE BIENES INTANGIBLES		
ANTICIPO A CONTRATISTAS POR OBRAS PÚBLICAS		
OTROS DERECHOS A RECIBIR BIENES O SERVICIOS		
Sub-Total	0	
c) Mayor a 180 días y menor o igual a 365 días		
ANTICIPO A PROVEEDORES POR ADQUISICIÓN DE BIENES Y PRESTACIÓN DE SERVICIOS	8,447	
ANTICIPO A PROVEEDORES POR ADQUISICIÓN DE BIENES INMUEBLES Y MUEBLES		
ANTICIPO A PROVEEDORES POR ADQUISICIÓN DE BIENES INTANGIBLES		
ANTICIPO A CONTRATISTAS POR OBRAS PÚBLICAS		
OTROS DERECHOS A RECIBIR BIENES O SERVICIOS		
Sub-Total	8,447	
TOTAL	8,447	

3. Bienes Disponibles para su Transformación o Consumo (Inventarios)

CUENTA DE INVENTARIO DE ARTÍCULOS DE TRANSFORMACIÓN Y/O ELABORACIÓN	SISTEMA DE COSTEO	METODO DE VALUACION	CONVERGENCIA DEL METODO	IMPACTO FINANCIERO POR CAMBIO DE METODO
INVENTARIO DE MERCANCIAS PARA VENTA				
INVENTARIO DE MERCANCIAS TERMINADAS				
INVENTARIO DE MERCANCIAS EN PROCESO DE ELABORACIÓN				
INVENTARIO DE MATERIAS PRIMAS, MATERIALES Y SUMINISTROS PARA PRODUCCIÓN				
BIENES EN TRANSITO				

CUENTA DE ALMACEN	METODO DE VALUACION	CONVERGENCIA DEL METODO	IMPACTO FINANCIERO POR CAMBIO DE METODO
MATERIALES DE ADMINISTRACIÓN, EMISIÓN DE DOCUMENTOS Y ARTÍCULOS OFICIALES			
ALIMENTOS Y UTENSILIOS			
MATERIALES Y ARTÍCULOS DE CONSTRUCCIÓN Y DE REPARACIÓN			
PRODUCTOS QUÍMICOS, FARMACÉUTICOS Y DE LABORATORIO	Promedio	Metodo del promedio actualizado a cada 12 meses	Impacto actual con cambio de método
COMBUSTIBLES, LUBRICANTES Y ADITIVOS			
VESTUARIO, BLANCOS, PRENDAS DE PROTECCIÓN Y ARTÍCULOS DEPORTIVOS			
MATERIALES Y SUMINISTROS DE SEGURIDAD			
HEBRAMIENTAS, REFACCIONES Y ACCESORIOS MENORES PARA CONSUMO	Promedio	Metodo del promedio actualizado a cada 12 meses	Impacto actual con cambio de método

4. Inversiones Financieras a largo plazo

FIDEICOMISO	TIPO	MONTO	CARACTERÍSTICAS SIGNIFICATIVAS
FIDEICOMISOS, MANDATOS Y CONTRATOS ANÁLOGOS DEL PODER EJECUTIVO		0	
FIDEICOMISOS, MANDATOS Y CONTRATOS ANÁLOGOS DEL PODER LEGISLATIVO		0	
FIDEICOMISOS, MANDATOS Y CONTRATOS ANÁLOGOS DEL PODER JUDICIAL		0	
FIDEICOMISOS, MANDATOS Y CONTRATOS ANÁLOGOS PÚBLICOS NO EMPRESARIALES Y NO FINANCIEROS		0	
FIDEICOMISOS, MANDATOS Y CONTRATOS ANÁLOGOS PÚBLICOS EMPRESARIALES Y NO FINANCIEROS		0	
FIDEICOMISOS, MANDATOS Y CONTRATOS ANÁLOGOS PÚBLICOS FINANCIEROS		0	
FIDEICOMISOS, MANDATOS Y CONTRATOS ANÁLOGOS DE ENTIDADES FEDERATIVAS		0	
FIDEICOMISOS, MANDATOS Y CONTRATOS ANÁLOGOS DE MUNICIPIOS		0	
FIDEICOMISOS, MANDATOS Y CONTRATOS ANÁLOGOS DE EMPRESAS PRIVADAS Y PARTICULARES		0	
TOTAL		0	

PARTICIPACIONES Y APORTACIONES DE CAPITAL	SALDO
PARTICIPACIONES Y APORTACIONES DE CAPITAL A LARGO PLAZO EN EL SECTOR PÚBLICO	0
PARTICIPACIONES Y APORTACIONES DE CAPITAL A LARGO PLAZO EN EL SECTOR PRIVADO	0
PARTICIPACIONES Y APORTACIONES DE CAPITAL A LARGO PLAZO EN EL SECTOR EXTERNO	0
TOTAL	0

Handwritten signature and scribbles.

Handwritten signatures and scribbles.

Handwritten signature.

Handwritten signature.



AVANCE DE LAS GESTIÓN FINANCIERA
Ejercicio 2015
ESTADO DE QUERÉTARO
Notas de Glosa
Al 30 de septiembre del 2015
(Pesos)

Ente: MUNICIPIO DE COLÓN QUERÉTARO

5. Bienes Muebles, Inmuebles e Intangibles

CUENTA DE BIENES MUEBLES	MONTO DE DEPRECIACION DEL EJERCICIO	MONTO DE DEPRECIACION ACUMULADA	METODO DE DEPRECIACION	TASA APLICADA	CRITERIO DE APLICACION
MOBILIARIO Y EQUIPO DE ADMINISTRACION	289,616	763,372	Lineal	3.76 y 33.26 a criterio de Comisario	Valor de depreciación anual a criterio de Comisario. Tasa de depreciación en línea a los parámetros de depreciación de los valores publicados por CONAFAC
MOBILIARIO Y EQUIPO EDUCACIONAL Y RECREATIVO	42,473	108,597	Lineal	33.37 y 10%	Valor de depreciación anual a criterio de Comisario. Tasa de depreciación en línea a los parámetros de depreciación de los valores publicados por CONAFAC
EQUIPO E INSTRUMENTAL MEDICO Y DE LABORATORIO	0	0			
EQUIPO DE TRANSPORTE	749,232	3,271,324	Lineal	33.37%	Valor de depreciación anual a criterio de Comisario. Tasa de depreciación en línea a los parámetros de depreciación de los valores publicados por CONAFAC
EQUIPO DE DEFENSA Y SEGURIDAD	0	0			
MAQUINARIA, OTROS EQUIPOS Y HERRAMIENTAS	48,520	142,345	Lineal	30.00%	Valor de depreciación anual a criterio de Comisario. Tasa de depreciación en línea a los parámetros de depreciación de los valores publicados por CONAFAC
ACTIVOS BIOLÓGICOS	0	0			
TOTAL	1,140,841	2,285,254			

CUENTA DE BIENES INMUEBLES	MONTO DE DEPRECIACION DEL EJERCICIO	MONTO DE DEPRECIACION ACUMULADA	METODO DE DEPRECIACION	TASA APLICADA	CRITERIO DE APLICACION
TIENEN	0	0			
EDIFICIOS NO HABITACIONALES	1,530,043	3,669,745	Lineal	3.33%	Valor de depreciación anual a criterio de Comisario. Tasa de depreciación en línea a los parámetros de depreciación de los valores publicados por CONAFAC
INFRAESTRUCTURA	0	0			
OTROS BIENES INMUEBLES	0	0			
TOTAL	1,530,043	3,669,745			

CUENTA DE ACTIVOS INTANGIBLES	MONTO	IMPORTE	AMORTIZACION ACUMULADA DEL EJERCICIO	AMORTIZACION ACUMULADA	TASA APLICADA	METODO APLICADO
SOFTWARE	148,475		0	0	3.00%	Lineal
PATENTES, MARCAS Y DERECHOS	0		7,074	0		
CONCESIONES Y FRANQUICIAS	0		0	0		
LICENCIAS	0		0	0		
OTROS ACTIVOS INTANGIBLES	0		0	0		
TOTAL	148,475		7,074	0		

6. Estimaciones y Derivados

CUENTA	CRITERIOS UTILIZADOS PARA LA DETERMINACION DE LAS ESTIMACIONES
ESTIMACIONES POR PERDIDAS DE CUENTAS INCORRIBLES DE DOCUMENTOS POR COBRAR	
ESTIMACIONES POR PERDIDAS DE CUENTAS INCORRIBLES DE CREDITOS DIVERSOS	
ESTIMACIONES POR PERDIDA DE CUENTAS INCORRIBLES DE INGRESOS POR COBRAR	
ESTIMACIONES POR PERDIDA DE CUENTAS INCORRIBLES DE PRESTAMOS OTORGADOS	
ESTIMACIONES POR PERDIDA DE OTRAS CUENTAS INCORRIBLES	
DEFERIDO ACUMULADO DE ACTIVOS BIOLÓGICOS	

7. Otros Activos

CUENTA	MONTO TOTAL	CARACTERÍSTICAS CUALITATIVAS
Activo circulante		
BIENES EN CONCESION		
BIENES EN ARRENDAMIENTO FINANCIERO		
BIENES EN COMODATO		
Sub-Total	0	

Activo circulante

BIENES EN CONCESION	
BIENES EN ARRENDAMIENTO FINANCIERO	
BIENES EN COMODATO	
Sub-Total	0
TOTAL	0

8. Cuentas y Documentos por Pagar a Corto Plazo

CUENTAS POR PAGAR	MONTO	FACTIBILIDAD DE PAGO
Menor o igual a 90 días		
SERVICIOS PERSONALES POR PAGAR	284,799	
PROVEEDORES POR PAGAR	6,570,409	
CONTRATISTAS POR OBRAS PUBLICAS	14,343,204	
PARTICIPACIONES Y APORTACIONES	1,142,206	
TRANSFERENCIAS OTORGADAS		
INTERESES, COMISIONES Y OTROS GASTOS DE LA DEUDA PUBLICA		
RETENCIONES Y CONTRIBUCIONES POR PAGAR	1,301,288	
DEVOLUCIONES DE LA LEY DE INGRESOS		
OTRAS CUENTAS POR PAGAR		
Sub-Total	20,644,696	
Mayor a 90 días y menor o igual a 180 días		
SERVICIOS PERSONALES POR PAGAR		
PROVEEDORES POR PAGAR		
CONTRATISTAS POR OBRAS PUBLICAS		
PARTICIPACIONES Y APORTACIONES		
TRANSFERENCIAS OTORGADAS		
INTERESES, COMISIONES Y OTROS GASTOS DE LA DEUDA PUBLICA		
RETENCIONES Y CONTRIBUCIONES POR PAGAR		
DEVOLUCIONES DE LA LEY DE INGRESOS		
OTRAS CUENTAS POR PAGAR		
Sub-Total	0	
Mayor a 180 días y menor o igual a 365 días		
SERVICIOS PERSONALES POR PAGAR		
PROVEEDORES POR PAGAR		
CONTRATISTAS POR OBRAS PUBLICAS		
PARTICIPACIONES Y APORTACIONES		
TRANSFERENCIAS OTORGADAS		



AVANCE DE LA GESTIÓN FINANCIERA
Ejercicio 2015
ESTADO DE QUERÉTARO
Notas de Desglose
Al 30 de septiembre del 2015
(Pesos)

Ente: MUNICIPIO DE COLÓN QUERÉTARO

1) Notas al Estado de Situación Financiera

INTERESES, COMISIONES Y OTROS GASTOS DE LA DEUDA PUBLICA		
RETENCIONES Y CONTRIBUCIONES POR PAGAR		
DEVOLUCIONES DE LA LEY DE INGRESOS		
OTRAS CUENTAS POR PAGAR		
Sub-Total	0	
30 Mayor a 365 días		
PROVEEDORES POR PAGAR	0	
CONTRATISTAS POR OBRAS PUBLICAS	0	
Sub-Total	0	
TOTAL	20,834,625	

ERORR NO ES IGUAL AL TOTAL EN LA CUENTA 231 v 221. POR: -43669209.68



AVANCE DE LAS GESTIÓN FINANCIERA
Ejercicio 2015
ESTADO DE QUERÉTARO
Notas de Descargo
Al 30 de septiembre del 2015
(Pesos)

Ente: MUNICIPIO DE COLÓN QUERÉTARO

1) Notas al Estado de Situación Financiera

DOCUMENTOS POR PAGAR:	MONTO	FACTIBILIDAD DE PAGO
al Menor o igual a 90 días		
DOCUMENTOS COMERCIALES		
DOCUMENTOS CON CONTRATISTAS POR OBRAS PÚBLICAS		
OTROS DOCUMENTOS POR PAGAR		
Sub-Total	0	
al Mayor a 90 días y menor o igual a 180 días		
DOCUMENTOS COMERCIALES		
DOCUMENTOS CON CONTRATISTAS POR OBRAS PÚBLICAS		
OTROS DOCUMENTOS POR PAGAR		
Sub-Total	0	
al Mayor a 180 días y menor o igual a 365 días		
DOCUMENTOS COMERCIALES		
DOCUMENTOS CON CONTRATISTAS POR OBRAS PÚBLICAS		
OTROS DOCUMENTOS POR PAGAR		
Sub-Total	0	
al Mayor a 365 días		
DOCUMENTOS COMERCIALES	0	
DOCUMENTOS CON CONTRATISTAS POR OBRAS PÚBLICAS	0	
OTROS DOCUMENTOS POR PAGAR	0	
Sub-Total	0	
TOTAL	0	

2. Fondos de Bienes de Terceros en Administración y/o en Garantía

A CORTO PLAZO:	MONTO	NATURALEZA	CARACTERÍSTICAS CUALITATIVAS
FONDOS EN GARANTÍA	0		
FONDOS EN ADMINISTRACIÓN	0		
FONDOS CONTINGENTES	0		
FONDOS DE FIDEICOMISOS	0		
OTROS FONDOS DE TERCEROS	0		
VALORES Y BIENES EN GARANTÍA	0		
Sub-Total	0		

A LARGO PLAZO:	MONTO	NATURALEZA	CARACTERÍSTICAS CUALITATIVAS
FONDOS EN GARANTÍA	0		
FONDOS EN ADMINISTRACIÓN	0		
FONDOS CONTINGENTES	0		
FONDOS DE FIDEICOMISOS	0		
OTROS FONDOS DE TERCEROS	0		
VALORES Y BIENES EN GARANTÍA	0		
Sub-Total	0		
TOTAL	0		

3. Pasivos Diferidos y Otros

TIPO	MONTO	NATURALEZA	CARACTERÍSTICAS CUALITATIVAS
CRÉDITOS DIFERIDOS	0		
INTERESES COBRADOS POR ADELANTADO	0		
OTROS PASIVOS DIFERIDOS	0		
TOTAL	0		



AVANCE DE LAS GESTIÓN FINANCIERA
Ejercicio 2014
ESTADO DE QUERÉTARO
Notas de Desglose
Al 30 de septiembre del 2015
(Pesos)

Ente:

MUNICIPIO DE COLÓN QUERÉTARO

II) Notas al Estado de Actividades

1. Ingresos de Gestión:

CLASE DE INGRESOS:	MONTO	CARACTERISTICA SIGNIFICATIVA
IMPUESTO SOBRE DIVERSIONES Y ESPECTACULOS PUBLICOS		
IMPUESTO SOBRE LOTERIAS, RIFAS, SORTEOS Y CONCURSOS		
IMPUESTO VENTA DE BIENES CUYA ENAJENACION SE GRAVA POR LEY IEPIS		
IMPUESTO SOBRE TENENCIA O USO DE VEHICULOS DEL EJERCICIO		
ADEUDO TENENCIA EJERCICIOS ANTERIORES		
IMPUESTO POR LA PRESTACION DE SERVICIO DE HOSPEDAJE		
IMPUESTO POR LA ADQUISICION DE VEHICULOS DE MOTOR O REMOLQUES QUE NO SEAN NUEVOS		
IMPUESTO SOBRE NOMINAS		
ACTUALIZACION DE IMPUESTOS	29,982,095	Impuesto sobre Predial y Traslado de Dominio
RECARGOS DE IMPUESTOS		
MULTAS DE IMPUESTOS		
IMPUESTO PARA EL FOMENTO DE LA EDUCACION EN EL ESTADO, PARA CAMINOS Y SERVICIOS SOCIALES		
APORTACION DE MEJORAS		
SERVICIOS PRESTADOS POR INDEREQ		
PARQUE RECREATIVO MUNDO CIMACUATICO		
POR LICENCIA PARA ALMACENAJE, VENTA, PORTEO Y CONSUMO DE BEBIDAS ALCOHOLICAS		
SERVICIOS PRESTADOS POR REGISTRO PUBLICO DE LA PROPIEDAD		
SERVICIOS PRESTADOS POR LAS AUTORIDADES CATASTRALES		
SERVICIOS PRESTADOS POR AUTORIDADES DEL TRABAJO Y PREVISION SOCIAL		
SERVICIOS PRESTADOS POR AUTORIDADES DE EDUCACION		
SERVICIOS PRESTADOS POR LAS AUTORIDADES DE LA SECRETARIA DE DESARROLLO URBANO Y OBRAS PÚBLICAS		
SERVICIOS PRESTADOS POR SECRETARIA DE GOBIERNO		
SERVICIOS PRESTADOS POR PROCURADURIA DE JUSTICIA DEL ESTADO		
SERVICIOS PRESTADOS POR SECRETARIA DE LA CONTRALORIA		
SERVICIOS PRESTADOS POR LAS AUTORIDADES DE LA SECRETARIA DE SEGURIDAD CIUDADANA		
SERVICIOS PRESTADOS POR AURORIDADES FISCALES		
SERVICIOS PRESTADOS POR OFICIALIA MAYOR		
SERVICIOS PRESTADOS POR OTRAS AUTORIDADES ADMINISTRATIVAS		
SERVICIOS PRESTADOS POR EL ARCHIVO GENERAL DE NOTARIAS		
SERVICIOS PRESTADOS POR PODER EJECUTIVO		
SERVICIOS PRESTADOS POR LA LEGISLATURA		
SERVICIOS PRESTADOS POR EL TRIBUNAL SUPERIOR DE JUSTICIA		
ACTUALIZACION DE DERECHOS	23,531,517	
RECARGOS DE DERECHOS		
MULTA DE DERECHOS		
ARRENDAMIENTO		
EXPLOTACION DE BIENES PROPIEDAD DEL ESTADO		
OTROS PRODUCTOS	4,313,200	
RENDIMIENTOS BANCARIOS		
PRODUCTOS DE CAPITAL Y VALORES DEL PODER JUDICIAL		
OTROS INTERESES		
ENAJENACION DE BIENES INMUEBLES		
INCENTIVOS DERIVADOS DE LA COLABORACION FISCAL		
MULTAS		
INDEMNIZACIONES		
REINTEGROS		
APROVECHAMIENTOS PROVENIENTES DE OBRAS PUBLICAS		
APROVECHAMIENTOS POR PARTICIPACIONES DERIVADAS DE LA APLICACION DE LEYES		
APROVECHAMIENTOS POR APORTACIONES		
APROVECHAMIENTOS POR COOPERACIONES		
OTROS APROVECHAMIENTOS	4,736,582	
INGRESOS POR VENTA DE BIENES DE ORGANISMOS DESCENTRALIZADOS		
INGRESOS POR SERVICIOS PRESTADOS POR ORGANISMOS DESCENTRALIZADOS		
INGRESOS DE OPERACION DE ENTIDADES PARAESTATALES EMPRESARIALES		
INGRESOS POR VENTA DE BIENES DE ENTIDADES PARAESTATALES EMPRESARIALES		
INGRESOS POR SERVICIOS PRESTADOS POR ENTIDADES PARAESTATALES EMPRESARIALES		
INGRESOS POR VENTA DE BIENES		
INGRESOS POR SERVICIOS PRODUCIDOS EN ESTABLECIMIENTOS DEL GOBIERNO		
TOTAL	62,563,384	



AVANCE DE LAS GESTIÓN FINANCIERA
Ejercicio 2014
ESTADO DE QUERÉTARO
Notas de Desglose
Al 30 de septiembre del 2015
(Pesos)

Ente: MUNICIPIO DE COLÓN QUERÉTARO

H) Notas al Estado de Actividades				
OTROS INGRESOS Y BENEFICIOS VARIOS:	TIPO	MONTO	NATURALEZA	CARACTERÍSTICAS
OTROS INGRESOS DE EJERCICIOS ANTERIORES		0		
BONIFICACIONES Y DESCUENTOS OBTENIDOS		0		
DIFERENCIAS POR TIPO DE CAMBIO A FAVOR		0		
DIFERENCIAS DE COTIZACIONES A FAVOR EN VALORES NEGOCIABLES		0		
RESULTADO POR POSICION MONETARIA		0		
UTILIDADES POR PARTICIPACION PATRIMONIAL		0		
OTROS INGRESOS Y BENEFICIOS VARIOS	Estimulos fiscales	-4,510,027	Acreedora	Ingreso percibido derivado de Convenio de Adhesión a Decreto de la SHCP
TOTAL		-4,510,027		

2. Gastos y Otras Pérdidas:

MONTO TOTAL DE GASTOS 196,673,133

CUENTA	MONTO INDIVIDUAL	PORCENTAJE DEL TOTAL DEL GASTO
1 REMUNERACIONES AL PERSONAL DE CARÁCTER PERMANENTE	51,401,488	26%
2 CONSTRUCCIÓN EN BIENES NO CAPITALIZABLE	57,325,799	29%
3		
4		
5		
6		
7		
8		
9		
10		



AVANCE DE LAS GESTIÓN FINANCIERA
Ejercicio 2014
ESTADO DE QUERÉTARO
Notas de Desglose
Al 30 de septiembre del 2015
(Pesos)

Ente:

MUNICIPIO DE COLÓN QUERÉTARO

IV) Notas al Estado de Flujos de Efectivo

1. Efectivo y Equivalentes:


CUENTA	2015	2014
Efectivo	72,000	201,899
Efectivo en Bancos - Tesorería	5,573,687	12,289,399
Efectivo en Bancos - Dependencias	0	0
Inversiones Temporales (hasta 3 meses)	0	20,271,518
Fondos con Afectación Específica	0	0
Depósitos de Fondos de Terceros y Otros	34,000	0
Otros Efectivos y Equivalentes	0	0
Total de Efectivo y Equivalentes	5,679,687	32,762,816

ADQUISICIONES POR ACTIVIDADES DE INVERSIÓN	MONTO GLOBAL	PORCENTAJE DE ADQUISICIÓN CON SUBSIDIOS DE SECTOR CENTRAL	IMPORTE DE PAGOS POR LA COMPRA
Bienes Inmuebles, Infraestructura y Construcciones en Proceso	168,893,544		
Bienes Muebles	669,912		

Conciliación de los Flujos de Efectivo Netos de las Actividades de Operación y la cuenta de Ahorro/Desahorro antes de Rubros Extraordinarios


	2015	2014
Ahorro/Desahorro antes de Rubros Extraordinarios	138,167,194	128,940,875
<i>Movimientos de partidas (o rubros) que no afectan al efectivo</i>	<i>10,231,585</i>	<i>2,000,357</i>
Depreciación	0	0
Amortización	5,286,662	0
Incrementos en las provisiones	0	0
Incremento en inversiones producido por revaluación	0	0
Ganancia/pérdida en venta de propiedad, planta y equipo	0	0
Incremento en cuentas por cobrar	0	0
Partidas extraordinarias	0	0
Otros ingresos y beneficios	4,944,923	2,000,357
Flujos de Efectivo Netos de las Actividades de Operación	148,398,779	125,941,232

	523	Cámaras fotográficas y de video		17,000.00	\$0.00	\$17,000.00
	529	Otro mobiliario y equipo educacional y recreativo		0.00	\$0.00	\$0.00
5300		Equipo e instrumental médico y de laboratorio		\$0.00	\$0.00	\$0.00
	531	Equipo médico y de laboratorio		0.00	\$0.00	\$0.00
	532	Instrumental médico y de laboratorio		0.00	\$0.00	\$0.00
5400		Vehículos y equipo de transporte		\$69,000.00	\$377,494.40	\$446,494.40
	541	Vehículos y equipo de transporte		45,000.00	\$377,494.40	\$422,494.40
	542	Carrocerías y remolques		24,000.00	\$0.00	\$24,000.00
	549	Otros equipos de transporte		0.00	\$0.00	\$0.00
5600		Maquinaria, otros equipos y herramientas		\$6,000.00	\$0.00	\$6,000.00
	561	Maquinaria y equipo agropecuario		0.00	\$0.00	\$0.00
	562	Maquinaria y equipo industrial		0.00	\$0.00	\$0.00
	563	Maquinaria y equipo de construcción		0.00	\$0.00	\$0.00
	564	Sistemas de aire acondicionado, calefacción y de refrigeración industrial y comercial		0.00	\$0.00	\$0.00
	565	Equipo de comunicación y telecomunicación		6,000.00	\$0.00	\$6,000.00
	566	Equipos de generación eléctrica, aparatos y accesorios		0.00	\$0.00	\$0.00
	567	Herramientas y máquinas herramienta		0.00	\$0.00	\$0.00
	569	Otros equipos		0.00	\$0.00	\$0.00
5800		Bienes inmuebles		\$2,379,475.00	\$0.00	\$2,379,475.00
	581	Terrenos		2,379,475.00	\$0.00	\$2,379,475.00
	582	Viviendas		0.00	\$0.00	\$0.00
	583	Edificios no residenciales		0.00	\$0.00	\$0.00
	589	Otros bienes inmuebles		0.00	\$0.00	\$0.00
5900		Activos intangibles		\$0.00	\$0.00	\$0.00
	591	Software		0.00	\$0.00	\$0.00
	592	Patentes		0.00	\$0.00	\$0.00
	593	Marcas		0.00	\$0.00	\$0.00
	594	Derechos		0.00	\$0.00	\$0.00
	595	Concesiones		0.00	\$0.00	\$0.00
	596	Franquicias		0.00	\$0.00	\$0.00
	597	Licencias informáticas e intelectuales		0.00	\$0.00	\$0.00
	598	Licencias industriales, comerciales y otras		0.00	\$0.00	\$0.00
	599	Otros activos intangibles		0.00	\$0.00	\$0.00
6000		Inversión Pública		\$34,066,700.00	\$89,839,695.35	\$123,906,395.35
	6100	Obra pública en bienes de dominio público		\$34,066,700.00	\$89,839,695.35	\$123,906,395.35
	611	Edificación habitacional		0.00	\$0.00	\$0.00
	612	Edificación no habitacional		0.00	\$0.00	\$0.00




FT

613	Construcción de obras para el abastecimiento de agua, petróleo, gas, electricidad y tel.	1,500,000.00	\$1,500,000.00	\$3,000,000.00
614	División de terrenos y construcción de obras de urbanización	0.00	\$0.00	\$0.00
615	Construcción de vías de comunicación	0.00	\$0.00	\$0.00
616	Otras construcciones de ingeniería civil y obra pesada	32,566,700.00	\$88,339,695.35	\$120,906,395.35
617	Instalaciones y equipamiento en construcciones	0.00	\$0.00	\$0.00
618	Trabajos de acabados en edificaciones y otros trabajos especializados	0.00	\$0.00	\$0.00
6200	Obra pública en bienes propios	\$0.00	\$0.00	\$0.00
621	Edificación habitacional	0.00	\$0.00	\$0.00
622	Edificación no habitacional	0.00	\$0.00	\$0.00
623	Construcción de obras para el abastecimiento de agua, petróleo, gas, electricidad y tel.	0.00	\$0.00	\$0.00
624	División de terrenos y construcción de obras de urbanización	0.00	\$0.00	\$0.00
625	Construcción de vías de comunicación	0.00	\$0.00	\$0.00
626	Otras construcciones de ingeniería civil y obra pesada	0.00	\$0.00	\$0.00
627	Instalaciones y equipamiento en construcciones	0.00	\$0.00	\$0.00
628	Trabajos de acabados en edificaciones y otros trabajos especializados	0.00	\$0.00	\$0.00
8500	Convenios	\$0.00	\$75,885.79	\$75,885.79
851	Convenios de Reasignación	0.00	0.00	\$0.00
852	Convenios de Descentralización	0.00	\$75,885.79	\$75,885.79
853	Otros convenios	0.00	\$0.00	\$0.00
9000	Deuda pública	\$6,000,000.00	\$87,655.62	\$6,087,655.62
9100	Amortización de la deuda pública	\$7,500,000.00	-\$2,000,000.00	\$5,500,000.00
911	Amortización de la deuda interna con instituciones de crédito	7,000,000.00	-\$2,000,000.00	\$5,000,000.00
9200	Intereses de la deuda pública	\$1,000,000.00	\$2,000,000.00	\$3,000,000.00
921	Intereses de la deuda pública interna	1,000,000.00	2,000,000.00	\$3,000,000.00
922	Intereses de la deuda externa con instituciones de crédito	0.00	\$0.00	\$0.00
9300	Comisiones de la deuda pública	\$0.00	\$0.00	\$0.00
931	Comisiones de la deuda pública interna	0.00	\$0.00	\$0.00
932	Comisiones de la deuda pública externa	0.00	\$0.00	\$0.00
9400	Gastos de la deuda pública	\$0.00	\$0.00	\$0.00
941	Gastos de la deuda pública interna	0.00	\$0.00	\$0.00
942	Gastos de la deuda pública externa	0.00	\$0.00	\$0.00
9500	Costo por Coberturas	\$0.00	\$87,655.62	\$87,655.62
	Costo por Coberturas	0.00	\$87,655.62	\$87,655.62



57

	951	Costo por coberturas	0.00	\$87,655.62	\$87,655.62
9600	Apoyos financieros				
	961	Apoyos financieros a intermediarios	\$0.00	\$0.00	\$0.00
	962	Apoyo financiero a ahorradores y deudores del sistema financiero nacional	0.00	\$0.00	\$0.00
9900	Adueros de ejercicios fiscales anteriores (ADEFAS)		0.00	\$0.00	\$0.00
	991	ADEFAS	\$6.00	\$0.00	\$0.00
			0.00	\$0.00	\$0.00



[Handwritten signature]

[Handwritten signature]

[Handwritten signature]

[Handwritten signature]

[Handwritten signature]

[Handwritten signature]